



JORNAL da REPÚBLICA

\$1.00

PUBLICAÇÃO OFICIAL DA REPÚBLICA DEMOCRÁTICA DE TIMOR - LESTE

SUMÁRIO

MINISTÉRIO DA ADMINISTRAÇÃO ESTATAL E ORDENAMENTO DO TERRITÓRIO :

Secretariado Técnico da Administração Eleitoral (STAE)

Resultado Final Verifikasaun Base de Dados Tinan 2010 1703

COMISSÃO DA FUNÇÃO PÚBLICA :

Decisão n.º 64/2010/CFP 1714

Decisão n.º 65/2010/CFP 1714

Decisão n.º 69/2010/CFP 1714

Decisão n.º 70/2010/CFP 1715

Decisão n.º 71/2010/CFP 1715

Despacho n.º 49/2010/PCFP 1716

Despacho n.º 50/2010/PCFP 1716

Despacho n.º 51/2010/PCFP 1717

Despacho n.º 52/2010/PCFP 1717

Despacho n.º 53/2010/PCFP 1718

RESULTADO FINAL VERIFIKASAUN BASE DE DADOS TINAN 2010

Iha loron 28 Fulan Junhu Tinan 2010, membrus husi Comissão Nacional de Eleições (CNE) hasoru malu ho Secretariado Técnico da Administração Eleitoral (STAE), Resultado Verifikasaun Base de Dados Tinan 2010 hala'o publikasaun Final, Dokumentos iha anexo.

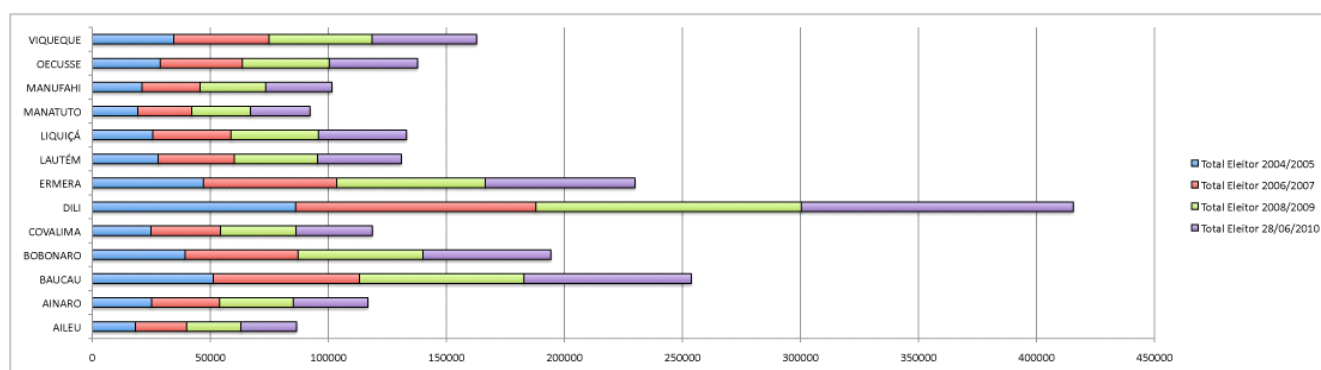
1. Tabela Geral
2. Resultado ABD Nacional
3. Resultado ABD Nacional (Gráfico)
4. Tabela 2010

1. Tabela Geral

No.	Distrito	Total Eleitor 2004/2005	Total Eleitor 2006/2007	Total Eleitor 2008/2009
1	AILEU	18287	21596	22977
2	AINARO	25021	28844	31213
3	BAUCAU	51162	61934	69784
4	BOBONARO	39255	47862	52921
5	COVALIMA	24798	29493	31918
6	DILI	86086	101805	112470
7	ERMERA	46981	56587	62858
8	LAUTÉM	27856	32242	35277
9	LIQUIÇÁ	25615	33150	37042
10	MANATUTO	19247	22783	24865
11	MANUFAHI	21068	24566	27808
12	OECUSSE	28807	34672	36905
13	VIQUEQUE	34469	40400	43572
TOTAL		448652	535934	589610

2. Resultado ABD Nacional

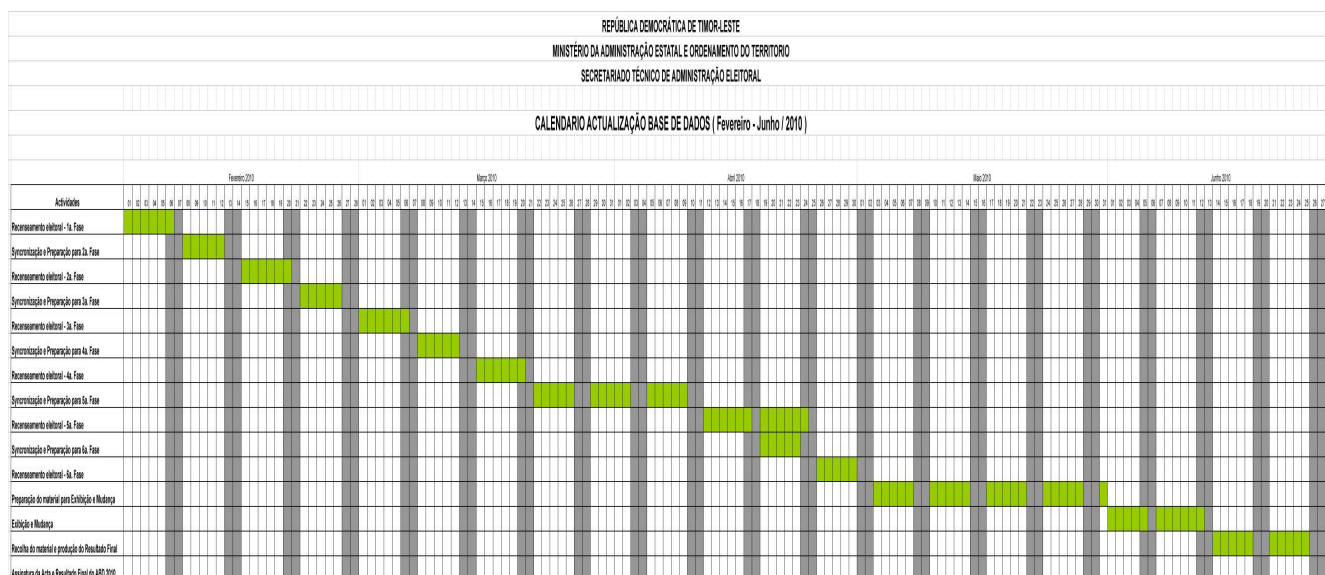
3. Resultado ABD Nacional (Gráfico)



4. Tabela 2010

No.	Distrito	Mane	Mane (%)	Feto	Feto (%)	Total
1	AILEU	12391	52.41	11253	47.59	23644
2	AINARO	16016	50.58	15651	49.42	31667
3	BAUCAU	35546	50.14	35352	49.86	70898
4	BOBONARO	26733	49.30	27493	50.70	54226
5	COVALIMA	16020	49.49	16351	50.51	32371
6	DILI	62456	54.20	52777	45.80	115233
7	ERMERA	32403	51.06	31060	48.94	63463
8	LAUTÉM	17227	48.51	18287	51.49	35514
9	LIQUIÇA	19009	50.98	18281	49.02	37290
10	MANATUTO	12814	50.49	12564	49.51	25378
11	MANUFAHI	14489	51.59	13594	48.41	28083
12	OECUSSE	18528	49.58	18842	50.42	37370
13	VIQUEQUE	21840	49.27	22488	50.73	44328
TOTAL		305472	50.96	293993	49.04	599465

Calendariu Actualização Base de Dados 2010



Dili, 28 de Junho de 2010.

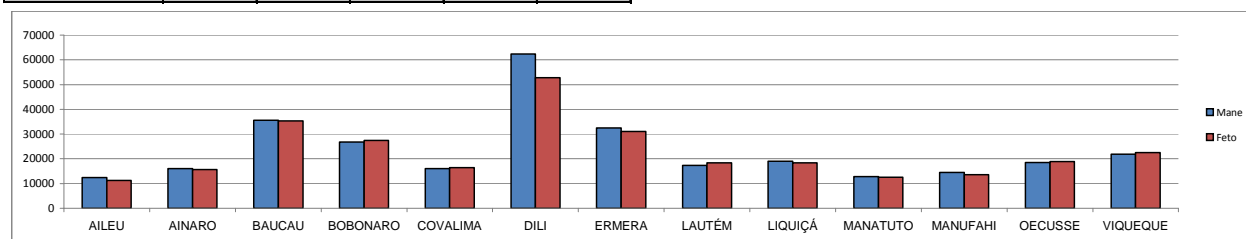
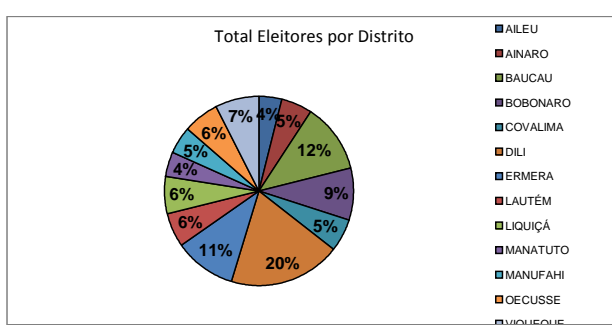
Tomas do Rosário Cabral
 Director do STAE

Approva Husi CNE:

1. Arif Abdullah Sagan _____
2. Tomé Xavier Jerônimo _____
3. Teresinha H. N. Cardoso _____
4. Jose Agostinho da C. Belo _____
5. Angelina Sarmento _____
6. Joana Dulce Victor _____
7. Lucas de Sousa _____

4. Tabela - 2010

No.	Distrito	Mane	Mane (%)	Feto	Feto (%)	Total
1	AILEU	12391	52.41	11253	47.59	23644
2	AINARO	16016	50.58	15651	49.42	31667
3	BAUCAU	35546	50.14	35352	49.86	70898
4	BOBONARO	26733	49.30	27493	50.70	54226
5	COVALIMA	16020	49.49	16351	50.51	32371
6	DILI	62456	54.20	52777	45.80	115233
7	ERMERA	32403	51.06	31060	48.94	63463
8	LAUTÉM	17227	48.51	18287	51.49	35514
9	LIQUIÇÁ	19009	50.98	18281	49.02	37290
10	MANATUTO	12814	50.49	12564	49.51	25378
11	MANUFAHI	14489	51.59	13594	48.41	28083
12	OECUSSE	18528	49.58	18842	50.42	37370
13	VIQUEQUE	21840	49.27	22488	50.73	44328
TOTAL		305472	50.96	293993	49.04	599465



Dili, 28 de Junho de 2010.

Tomas do Rosário Cabral
 Director do STAE

1. Tabela Geral

ABD				
No.	Distrito	Total Eleitor 2004/2005	Total Eleitor 2006/2007	Total Eleitor 2008/2009
1	AILEU	18287	21596	22977
2	AINARO	25021	28844	31213
3	BAUCAU	51162	61934	69784
4	BOBONARO	39255	47862	52921
5	COVALIMA	24798	29493	31918
6	DILI	86086	101805	112470
7	ERMERA	46981	56587	62858
8	LAUTÉM	27856	32242	35277
9	LIQUIÇA	25615	33150	37042
10	MANATUTO	19247	22783	24865
11	MANUFAHI	21068	24566	27808
12	OECUSSE	28807	34672	36905
13	VIQUEQUE	34469	40400	43572
TOTAL		448652	535934	589610

Dili, 28 de Junho de 2010.

Tomas do Rosário Cabral
Director do STAE

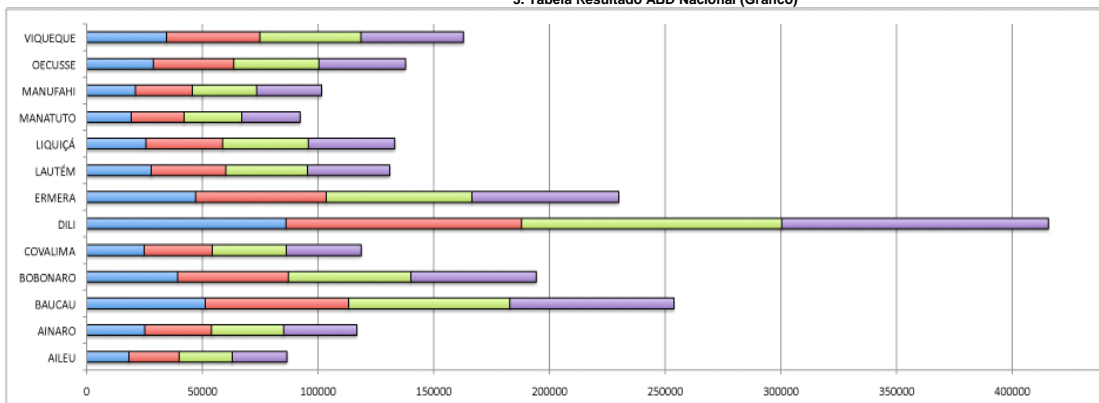
2. Tabela Resultado ABD Nacional

ABD					Exibisaun e Mudança				
No.	Distrito	Total Eleitor 01/07/2010	Total Eleitor Feto	Total Eleitor Mane	Mate	Dupla	Troka Data	Cartaun Lakor	Reclamasau
1	AILEU	23644	11253	12391	0	0	0	0	0
2	AINARO	31667	15651	16016	0	0	0	0	0
3	BAUCAU	70898	35352	35546	0	0	498	180	0
4	BOBONARO	54226	27493	26733	4	0	1555	200	0
5	COVALIMA	32371	16351	16020	2	98	0	85	20
6	DILI	115233	52777	62456	0	256	155	306	17
7	ERMERA	63463	31060	32403	0	0	0	0	0
8	LAUTÉM	35514	18287	17227	0	0	1313	216	0
9	LIQUIÇA	37290	18281	19009	0	0	0	0	0
10	MANATUTO	25378	12564	12814	12	0	271	84	46
11	MANUFAHI	28083	13594	14489	0	98	0	98	487
12	OECUSSE	37370	18842	18528	0	0	684	74	142
13	VIQUEQUE	44328	22488	21840	0	2345	449	0	13
TOTAL		599465	293993	305472	18	2797	4925	1243	725

Dili, 28 de Junho de 2010.

Tomas do Rosário Cabral
Director do STAE

3. Tabela Resultado ABD Nacional (Gráfico)

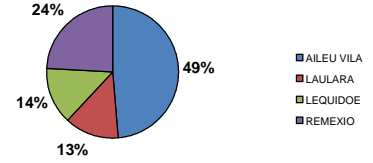


Dili, 28 de Junho de 2010.

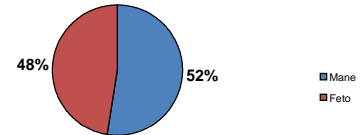
Tomas do Rosário Cabral
Director do STAE

Distrito	Subdistrito	Suco	Mane	Mane (%)	Feto	Feto (%)	Total		
AILEU	AILEU VILA	AISSIRIMOU	777	53.00	689	47.00	1466		
		BANDUDATO	223	49.89	224	50.11	447		
		FAHIRIA	476	51.40	450	48.60	926		
		FATUBOSSA	536	52.55	484	47.45	1020		
		HOHOLAU	399	56.20	311	43.80	710		
		LAHAE	262	51.07	251	48.93	513		
		LAUSI	339	49.20	350	50.80	689		
		SABORIA	217	51.67	203	48.33	420		
		SELOI KRAIK	796	51.59	747	48.41	1543		
		SELOI MALERE	967	53.07	855	46.93	1822		
		SUCO LIURAI	988	51.67	924	48.33	1912		
		SUB-TOTAL			5980	52.15	5488	47.85	11468
		LAULARA	COTOLAU	412	53.09	364	46.91	776	
	FATISI		337	56.45	260	43.55	597		
	MADABENO		447	50.28	442	49.72	889		
	TALITU		314	52.86	280	47.14	594		
	TOHUMETA		166	51.23	158	48.77	324		
	SUB-TOTAL			1676	52.70	1504	47.30	3180	
	LEQUIDOE	ACUBILITOH	270	51.63	253	48.37	523		
		BERLEU	341	54.39	286	45.61	627		
		BETULAU	163	55.82	129	44.18	292		
		FAHISOI	286	48.72	301	51.28	587		
		FATURILAU	160	51.45	151	48.55	311		
		MANUCASSA	155	50.16	154	49.84	309		
		NAMOLESSO	344	51.96	318	48.04	662		
		SUB-TOTAL			1719	51.92	1592	48.08	3311
	REMEXIO	ACUMAU	527	54.22	445	45.78	972		
		FADABLOCO	712	54.02	606	45.98	1318		
		FAHISOI	364	50.63	355	49.37	719		
		FATURASA	330	51.48	311	48.52	641		
		HAUTOHO	252	52.28	230	47.72	482		
		MAUMETA	169	53.82	145	46.18	314		
		SUCO LIURAI	128	52.24	117	47.76	245		
		TULATAQUEO	534	53.72	460	46.28	994		
	SUB-TOTAL			3016	53.05	2669	46.95	5685	
	TOTAL			12391	52.41	11253	47.59	23644	

Total de Eleitores por Subdistrito



Mane/Feto - Aileu



Dili, 28 de Junho de 2010.

Visto

Prepara

Tomas do Rosário Cabral
Director do STAE

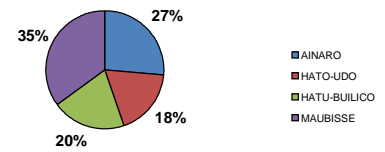
José Augustinho da C. Belo
Comissário CNE Distrito Aileu

Claudio de Araujo Martins
Departamento de IT

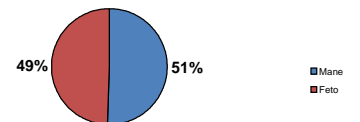
Marcelino Sousa
Coordenador STAE Distrito Aileu

Distrito	Subdistrito	Suco	Mane	Mane (%)	Feto	Feto (%)	Total	
AINARO	AINARO	AINARO	1070	50.40	1053	49.60	2123	
		CASSA	857	51.35	812	48.65	1669	
		MANUTACI	495	49.85	498	50.15	993	
		MAU-NUNO	362	51.94	335	48.06	697	
		MAU-ULO	446	48.58	472	51.42	918	
		SORO	506	48.70	533	51.30	1039	
		SURO-CRAIC	507	53.14	447	46.86	954	
		SUB-TOTAL			4243	50.55	4150	49.45
	HATO-UDO	FOHO-AI-LICO	1217	52.94	1082	47.06	2299	
		LEOLIMA	1769	51.20	1686	48.80	3455	
	SUB-TOTAL			2986	51.89	2768	48.11	5754
	HATU-BUILICO	MAUCHIGA	637	50.76	618	49.24	1255	
		MULO	1425	47.95	1547	52.05	2972	
		NUNO-MOGUE	1163	52.27	1062	47.73	2225	
	SUB-TOTAL			3225	49.98	3227	50.02	6452
	MAUBISSE	AITUTO	1320	50.57	1290	49.43	2610	
		EDI	506	51.58	475	48.42	981	
		FATUBESSI	255	49.23	263	50.77	518	
		HORAI-QUIC	352	48.09	380	51.91	732	
		LIURAI	220	50.57	215	49.43	435	
		MANELOBAS	273	52.30	249	47.70	522	
		MANETU	578	50.44	568	49.56	1146	
		MAUBISSE	1342	49.70	1358	50.30	2700	
MAULAU		716	50.28	708	49.72	1424		
SUB-TOTAL			5562	50.25	5506	49.75	11068	
TOTAL			16016	50.58	15651	49.42	31667	

Total de Eleitores por Subdistrito



Mane/Feto - Ainaro



Dili, 28 de Junho de 2010.

Visto

Prepara

Tomas do Rosário Cabral
Director do STAE

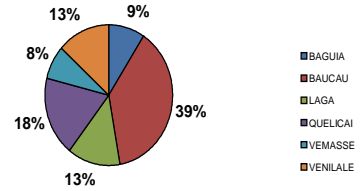
Manuela Leong Pereira
Comissário CNE Distrito Ainaro

Claudio de Araujo Martins
Departamento de IT

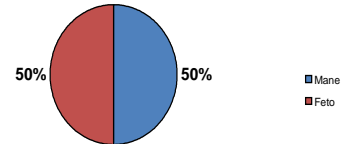
Anarela Z. da C. Barros
Coordenador STAE Distrito Ainaro

Distrito	Subdistrito	Suco	Mane	Mane (%)	Feto	Feto (%)	Total		
BAUCAU	BAGUIA	AFALOICAI	289	47.53	319	52.47	608		
		ALAWA CRAIK	397	49.13	411	50.87	808		
		ALAWA LETEN	222	45.68	264	54.32	486		
		DEFAWASI	225	45.82	266	54.18	491		
		HAE CONI	545	48.19	586	51.81	1131		
		LARISULA	240	47.71	263	52.29	503		
		LAVATERI	444	51.21	423	48.79	867		
		OSSO HUNA	230	49.68	233	50.32	463		
		SAMALARI	442	48.84	463	51.16	905		
		UACALA	92	51.40	87	48.60	179		
		SUB-TOTAL			3126	48.53	3315	51.47	6441
		BAUCAU	BAUCAU	BAHU	2620	50.98	2519	49.02	5139
				BUCOLI	732	52.17	671	47.83	1403
				BUJBAU	1229	50.83	1189	49.17	2418
				BURUMA	1016	53.87	870	46.13	1886
CAIBADA	1099			51.38	1040	48.62	2139		
GARIUIAI	1713			51.71	1600	48.29	3313		
SAMALARI	690			50.15	686	49.85	1376		
SEIÇAL	576			49.23	594	50.77	1170		
TIRILOLO	2341			50.83	2265	49.17	4606		
TRILOCA	613			50.91	591	49.09	1204		
UAILILI	1167			50.65	1137	49.35	2304		
SUB-TOTAL					13796	51.18	13162	48.82	26958
LAGA	LAGA			ATELARI	439	48.40	468	51.60	907
				LIBAGUA	386	48.07	417	51.93	803
				NUNIRA	440	50.98	423	49.02	863
		SAELARI	545	48.06	589	51.94	1134		
		SAGADATE	743	49.21	767	50.79	1510		
		SAMALARI	869	50.06	867	49.94	1736		
		SOBA	684	48.03	740	51.97	1424		
		TEQUINAUMATA	548	50.05	547	49.95	1095		
		SUB-TOTAL			4654	49.13	4818	50.87	9472
		QUELICAI	QUELICAI	ABAFALA	300	53.38	262	46.62	562
ABO	443			46.58	508	53.42	951		
AFAÇA	376			48.96	392	51.04	768		
BAGUIA	332			47.16	372	52.84	704		
BUALALE	228			49.14	236	50.86	464		
GURUÇA	563			50.54	551	49.46	1114		
LACOLIUI	449			48.70	473	51.30	922		
LAISOROLAI DE BAIXO	294			48.84	308	51.16	602		
LAISOROLAI DE CIMA	275			49.82	277	50.18	552		
LELALAI	385			48.43	410	51.57	795		
LETEMUMO	978			48.54	1037	51.46	2015		
MACALACO	320			51.78	298	48.22	618		
MALURO	395			47.53	436	52.47	831		
NAMANEI	431			51.31	409	48.69	840		
UAITAME	611			49.19	631	50.81	1242		
SUB-TOTAL					6380	49.15	6600	50.85	12980
VEMASSE	VEMASSE			CAICUA	304	53.43	265	46.57	569
				LOILUBO	350	52.71	314	47.29	664
				OSSOUALA	487	51.16	465	48.84	952
				OSTICO	440	53.33	385	46.67	825
		UAIGAE	198	51.16	189	48.84	387		
		UATO-LARI	318	49.00	331	51.00	649		
		VEMASSE	760	49.90	763	50.10	1523		
		SUB-TOTAL			2857	51.30	2712	48.70	5569
VENILALE	VENILALE	BADO-HO'O	626	50.40	616	49.60	1242		
		BAHA MORI	667	49.96	668	50.04	1335		
		FATULIA	651	49.13	674	50.87	1325		
		UAI OLI	521	50.05	520	49.95	1041		
		UAILAHA	346	47.40	384	52.60	730		
		UATU HACO	758	48.68	799	51.32	1557		
		UMA ANA ICO	531	51.96	491	48.04	1022		
		UMA ANA ULO	633	51.63	593	48.37	1226		
SUB-TOTAL			4733	49.94	4745	50.06	9478		
TOTAL			35546	50.14	35352	49.86	70898		

Total de Eleitores por Subdistrito



Mane/Feto - Baucau



Dili, 28 de Junho de 2010.

Visto

Prepara

Tomas do Rosário Cabral
Director do STAE

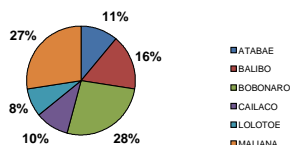
Lucas de Sousa
Comissário CNE Distrito Baucau

Claudio de Araujo Martins
Departamento de IT

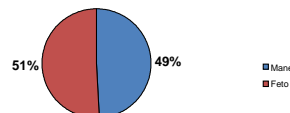
Lucio F. Salvador
Coordenador STAE Distrito Baucau

Distrito	Subdistrito	Suco	Mane	Mane (%)	Feto	Feto (%)	Total			
BOBONARO	ATABAE	AIDABALETEN	1485	51.78	1383	48.22	2868			
		ATABAE	526	50.14	523	49.86	1049			
		HATAZ	571	47.54	630	52.46	1201			
		RAIROBO	502	51.70	469	48.30	971			
	SUB-TOTAL			3084	50.65	3005	49.35	6089		
	BALIBO	BALIBO	BALIBO VILA	1133	48.13	1221	51.87	2354		
			BATUGADE	521	51.58	489	48.42	1010		
			COWA	631	50.68	614	49.32	1245		
			LEOHITO	894	50.71	869	49.29	1763		
			LEOLIMA	651	49.62	661	50.38	1312		
			SANIRIN	588	52.59	530	47.41	1118		
			SUB-TOTAL			4418	50.19	4384	49.81	8802
	BOBONARO	BOBONARO	AI-ASSA	565	44.38	708	55.62	1273		
			ATU-ABEN	252	47.73	276	52.27	528		
			BOBONARO	542	48.83	568	51.17	1110		
			CARABAU	609	48.10	657	51.90	1266		
			COLIMAU	405	50.88	391	49.12	796		
			COTABOT	125	50.20	124	49.80	249		
			ILAT-LAUN	483	46.35	559	53.65	1042		
			LEBER	314	48.46	334	51.54	648		
			LOUR	302	45.90	356	54.10	658		
			LOURBA	447	49.67	453	50.33	900		
			MALÉ-UBU	648	49.88	651	50.12	1299		
			MALILAIT	451	46.78	513	53.22	964		
			MOLOP	414	46.05	485	53.95	899		
			OE-LEU	222	43.36	290	56.64	512		
			SIBUNI	287	46.67	328	53.33	615		
			SOILESU	355	50.35	350	49.65	705		
			TAPO	157	42.55	212	57.45	369		
			TEBABUI	311	49.68	315	50.32	626		
			SUB-TOTAL			6889	47.65	7570	52.35	14459
			CAILACO	CAILACO	ATUDARA	419	51.29	398	48.71	817
	DAU UDU	146			49.16	151	50.84	297		
	GOULOLO	303			49.03	315	50.97	618		
	GUENU LAI	158			47.16	177	52.84	335		
	MANAPA	470			52.46	426	47.54	896		
	MELIGO	663			46.89	757	53.31	1420		
	PURUGOIA	232			51.44	219	48.56	451		
	RAIHEU	337			50.83	326	49.17	663		
	SUB-TOTAL				2728	49.63	2769	50.37	5497	
	LOLOTOE	LOLOTOE			DEUDET	209	49.76	211	50.24	420
			GILDAPIL	332	46.11	388	53.89	720		
			GUDA	313	48.83	328	51.17	641		
			LEBOS	287	46.74	327	53.26	614		
			LONTAS	182	47.89	198	52.11	380		
			LUPAL	332	50.08	331	49.92	663		
			OPA	525	50.05	524	49.95	1049		
SUB-TOTAL			2180	48.58	2307	51.42	4487			
MALIANA	MALIANA	HOLSA	1348	50.54	1319	49.46	2667			
		LAHOMEA	1235	50.02	1234	49.98	2469			
		ODOMAU	873	49.69	884	50.31	1757			
		RAIFUN	709	49.75	716	50.25	1425			
		RITABOU	1723	50.84	1666	49.16	3389			
		SABURAI	547	47.40	607	52.60	1154			
		TAPO/MEMO	999	49.19	1032	50.81	2031			
SUB-TOTAL			7434	49.82	7458	50.08	14892			
TOTAL			26733	49.30	27493	50.70	54226			

Total de Eleitores por Subdistrito



Mane/Feto - Bobonaro



Dili, 28 de Junho de 2010.

Visto

Prepara

Tomas do Rosário Cabral
Director do STAE

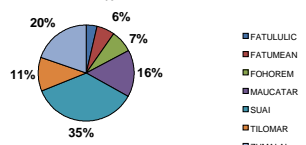
Deolindo dos Santos
Comissário CNE Distrito Bobonaro

Claudio de Araujo Martins
Departamento de IT

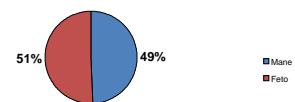
Mariano V. Amaral
Coordenador STAE Distrito Bobonaro

Distrito	Subdistrito	Suco	Mane	Mane (%)	Feto	Feto (%)	Total			
COVALIMA	FATULULIC	FATULULIC	193	52.73	173	47.27	366			
		TAROMAN	405	47.82	442	52.18	847			
		SUB-TOTAL			598	49.30	615	50.70	1213	
	FATUMEAN	BELLULIC LETEN	488	49.54	497	50.46	985			
		FATUMEA	275	47.83	300	52.17	575			
		NANU	206	50.86	199	49.14	405			
	SUB-TOTAL			969	49.31	996	50.69	1965		
	FOHOREM	FOHOREM	DATO RUA	228	48.31	244	51.69	472		
			DATO TOLU	394	52.32	359	47.68	753		
			FOHOREN	315	48.61	333	51.39	648		
			LACTOS	282	50.63	275	49.37	557		
	SUB-TOTAL			1219	50.16	1211	49.84	2430		
	MAUCATAR	MAUCATAR	BELCASAC	578	48.69	609	51.31	1187		
			HOLPILAT	516	50.39	508	49.61	1024		
			MATAI	866	49.04	900	50.96	1766		
	SUB-TOTAL			2528	49.24	2606	50.76	5134		
	SUAI	SUAI	BECO	1055	51.89	978	48.11	2033		
			CAMENACA	960	50.26	950	49.74	1910		
			DEBOS	2073	49.33	2129	50.67	4202		
			LABARAI	664	50.88	641	49.12	1305		
			SUAI LORO	986	47.20	1103	52.80	2089		
	SUB-TOTAL			5738	49.73	5801	50.27	11539		
	TILOMAR	TILOMAR	BEISELIC	561	49.51	572	50.49	1133		
			CASABAUC	338	50.30	334	49.70	672		
			LALAWA	354	49.44	362	50.56	716		
			MALDEMO	590	50.82	571	49.18	1161		
			SUB-TOTAL			1843	50.05	1839	49.95	3682
	ZUMALAI	ZUMALAI	FATULETO	373	45.94	439	54.06	812		
			LEPO	417	50.79	404	49.21	821		
			LOUR	656	48.13	707	51.87	1363		
			MAPE	187	48.20	201	51.80	388		
			RAIMEA	415	49.11	430	50.89	845		
			TASHILIN	448	50.51	439	49.49	887		
			UCECAI	87	48.60	92	51.40	179		
			ZULO	542	48.70	571	51.30	1113		
			SUB-TOTAL			3125	48.77	3283	51.23	6408
			TOTAL			16020	49.49	16351	50.51	32371

Total de Eleitores por Subdistrito



Mane/Feto - Covalima



Dili, 28 de Junho de 2010.

Visto

Prepara

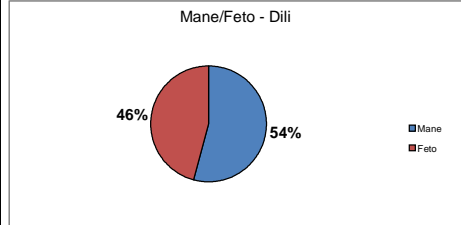
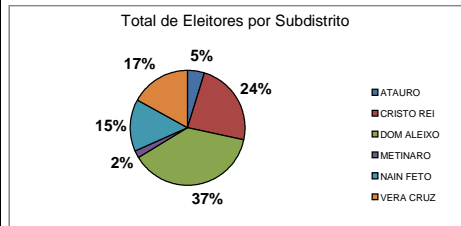
Tomas do Rosário Cabral
Director do STAE

Silvestre Xavier Sufa
Comissário CNE Distrito Covalima

Claudio de Araujo Martins
Departamento de IT

Claudio Cardoso
Coordenador STAE Distrito Covalima

Distrito	Subdistrito	Suco	Mane	Mane (%)	Feto	Feto (%)	Total
DILI	ATAURO	BELOI	407	47.38	452	52.62	859
		BIQUELI	710	51.12	679	48.88	1389
		MACADADE	598	51.86	555	48.14	1153
		MAQUILI	543	48.14	585	51.86	1128
		VILA MAUMETA	399	51.89	370	48.11	769
	SUB-TOTAL		2657	50.15	2641	49.85	5298
	CRISTO REI	BALIBAR	337	52.17	309	47.83	646
		BECORA	5872	53.34	5137	46.66	11009
		BIDAU SANTANA	1814	53.89	1552	46.11	3366
		CAMEA	2902	53.77	2495	46.23	5397
		CULU HUN	1878	54.00	1600	46.00	3478
		HERA	1499	53.36	1310	46.64	2809
		METI AUT	412	54.79	340	45.21	752
	SUB-TOTAL		14714	53.59	12743	46.41	27457
	DOM ALEIXO	BAIRRO PITE	7703	54.13	6528	45.87	14231
		COMORO	12686	56.71	9684	43.29	22370
		FATUHADA	3204	56.85	2432	43.15	5636
		KAMPUNG ALOR	784	56.40	606	43.60	1390
	SUB-TOTAL		24377	55.88	19250	44.12	43627
	METINARO	DUYUNG	931	53.32	815	46.68	1746
		SABULI	362	52.46	328	47.54	690
	SUB-TOTAL		1293	53.08	1143	46.92	2436
	NAIN FETO	ACADIRU HUN	1056	54.91	867	45.09	1923
		BEMORI	1355	51.68	1267	48.32	2622
		BIDAU LECIDERE	485	56.07	380	43.93	865
		GRICENFOR	427	55.45	343	44.55	770
		LAHANE ORIENTAL	2906	53.07	2570	46.93	5476
		SANTA CRUZ	2820	54.32	2371	45.68	5191
	SUB-TOTAL		9049	53.71	7798	46.29	16847
	VERA CRUZ	CAICOLI	1219	54.98	998	45.02	2217
		COLMERA	548	55.75	435	44.25	983
		DARE	810	52.94	720	47.06	1530
		LAHANE OCIDENTAL	1502	51.58	1410	48.42	2912
MASCARENHAS		1613	51.88	1496	48.12	3109	
MOTAEI		1727	52.89	1538	47.11	3265	
VILA VERDE		2947	53.08	2605	46.92	5552	
SUB-TOTAL			10366	52.97	9202	47.03	19568
TOTAL		62456	54.20	52777	45.80	115233	



Dili, 28 de Junho de 2010.

Visto

Prepara

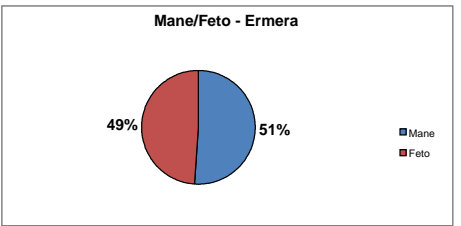
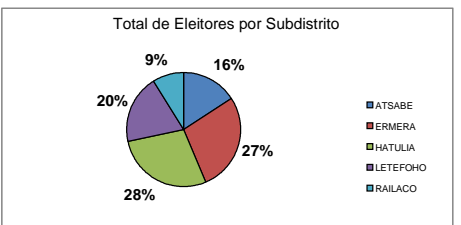
Tomás do Rosário Cabral
Director do STAE

Maria Angelina L. Sarmento
Comissária CNE Distrito Dili

Claudio de Araujo Martins
Departamento de IT

Agustinho Reis Gomes
Coordenador STAE Distrito Dili

Distrito	Subdistrito	Suco	Mane	Mane (%)	Feto	Feto (%)	Total
ERMERA	ATSABE	ATARA	751	50.07	749	49.93	1500
		BABOI CRAIC	562	49.38	576	50.62	1138
		BABOI LETEN	323	48.79	339	51.21	662
		BATU MANO	229	49.25	236	50.75	465
		LACAO	586	48.15	631	51.85	1217
		LAKLO	447	51.74	417	48.26	864
		LAUBONO	175	49.30	180	50.70	355
		LEIMEA LETEN	541	48.48	575	51.52	1116
		MALABE	432	48.98	450	51.02	882
		OBULO	446	49.50	455	50.50	901
		PARAMI	408	51.84	379	48.16	787
		TIARLELO	132	53.23	116	46.77	248
		SUB-TOTAL		5032	49.65	5103	50.35
	ERMERA	ESTADO	987	51.73	921	48.27	1908
		HUMBOE	658	50.97	633	49.03	1291
		LAUALA	570	50.00	570	50.00	1140
		LEGUIMEA	646	51.47	609	48.53	1255
		MERTUTO	670	50.57	655	49.43	1325
		POETETE	2229	50.80	2159	49.20	4388
		PONILALA	1065	51.52	1002	48.48	2067
		RAIMERHEI	637	51.08	610	48.92	1247
RIHEU		641	50.63	625	49.37	1266	
TALIMORO		857	52.74	768	47.26	1625	
SUB-TOTAL		8960	51.16	8552	48.84	17512	
HATULIA	ACULAU	480	50.69	467	49.31	947	
	AILELO	391	51.25	372	48.75	763	
	COILATE-LETELO	1140	49.50	1163	50.50	2303	
	FATUBESSI	1105	51.13	1056	48.87	2161	
	FATUBOLO	970	48.74	1020	51.26	1990	
	HATOLIA VILA	704	50.83	681	49.17	1385	
	LEIMEA-CRAIC	400	52.63	360	47.37	760	
	LEIMEA-SORINBALO	180	51.14	172	48.86	352	
	LISAPAT	1032	50.69	1004	49.31	2036	
	MANUSAE	1274	51.19	1215	48.81	2489	
	MAU-UBO	410	50.81	397	49.19	807	
	SAMARA	174	50.00	174	50.00	348	
	URAHOU	764	50.40	752	49.60	1516	
	SUB-TOTAL		9024	50.53	8833	49.47	17857
LETEFOHO	CATRAILETEN	782	53.60	677	46.40	1459	
	DUCURAI	1391	52.43	1262	47.57	2653	
	ERAULO	515	53.09	455	46.91	970	
	GOULOLO	436	52.47	395	47.53	831	
	HATUGAU	483	51.49	455	48.51	938	
	HAUPU	1471	52.88	1311	47.12	2782	
	KATRAI KARAİK	564	51.93	522	48.07	1086	
	LAUANA	872	51.72	814	48.28	1686	
SUB-TOTAL		6514	52.51	5891	47.49	12405	



SUB-TOTAL		6514	52.51	5891	47.49	12405
RAILACO	DELESO	106	54.36	89	45.64	195
	FATUQUERO	415	51.75	387	48.25	802
	LIHO	301	51.63	282	48.37	583
	MATATA	390	51.25	371	48.75	761
	RAILACO KRAIK	376	53.18	331	46.82	707
	RAILAKO LETEN	412	51.69	385	48.31	797
	SAMALETE	358	49.04	372	50.96	730
	TARACO	202	54.16	171	45.84	373
	TOKOLULI	313	51.65	293	48.35	606
	SUB-TOTAL	2873	51.73	2681	48.27	5554
TOTAL	32403	51.06	31060	48.94	63463	

Dili, 28 de Junho de 2010.

Visto

Prepara

Tomas do Rosário Cabral
Director do STAE

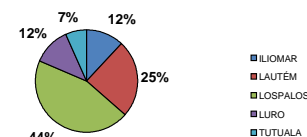
Teresinha Maria N. Cardoso
Comissário CNE STAE Ermera

Claudio de Araujo Martins
Departamento de IT

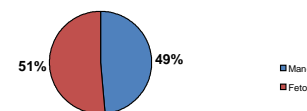
Romenia M. Pereira
Coordenador STAE Distrito Ermera

Distrito	Subdistrito	Suco	Mane	Mane (%)	Feto	Feto (%)	Total	
LAUTEM	ILIOMAR	AELLEBERE	256	47.50	283	52.50	539	
		CAENLIO	327	46.92	370	53.08	697	
		FUAT	174	45.55	208	54.45	382	
		ILIOMAR 1	428	45.78	507	54.22	935	
		ILIOMAR 2	336	46.34	389	53.66	725	
			SUB-TOTAL	1956	46.49	2251	53.51	4207
	LAUTÉM	BADURO	282	46.61	323	53.39	605	
		COM	698	48.61	738	51.39	1436	
		DAUDERE	489	51.86	454	48.14	943	
		EUQUISI	335	50.68	326	49.32	661	
		ILILAI	224	48.17	241	51.83	465	
		MAINA 1	358	45.90	422	54.10	780	
		MAINA 2	429	46.23	499	53.77	928	
		PAIRARA	440	48.51	467	51.49	907	
		PARLAMENTO	689	49.14	713	50.86	1402	
		SERELAU	272	45.41	327	54.59	599	
			SUB-TOTAL	4216	48.32	4510	51.68	8726
	LOSPALOS	BAURO	690	46.84	783	53.16	1473	
		CACAVEI	332	44.27	418	55.73	750	
		FUILORO	3503	50.63	3416	49.37	6919	
		HOME	582	48.14	627	51.86	1209	
		LEURO	218	43.78	280	56.22	498	
		LORE 1	634	47.46	702	52.54	1336	
		LORE 2	277	47.35	308	52.65	585	
		MUAPITINE	507	50.80	491	49.20	998	
		RAÇA	361	49.38	370	50.62	731	
		SOURO	696	48.37	743	51.63	1439	
			SUB-TOTAL	7800	48.94	8138	51.06	15938
	LURO	AFABUBU	147	53.26	129	46.74	276	
		BARICAFA	318	48.25	341	51.75	659	
		COTAMUTU	586	51.36	555	48.64	1141	
		LACAWA	186	50.41	183	49.59	369	
		LURO	611	48.72	643	51.28	1254	
		WAIROQUE	307	51.60	288	48.40	595	
			SUB-TOTAL	2155	50.19	2139	49.81	4294
	TUTUALA	MEHARA	644	47.14	722	52.86	1366	
		TUTUALA	456	46.39	527	53.61	983	
			SUB-TOTAL	1100	46.83	1249	53.17	2349
			TOTAL	17227	48.51	18287	51.49	35514

Total de Eleitores por Subdistrito



Mane/Feto - Lautém



Dili, 28 de Junho de 2010.

Visto

Prepara

Tomas do Rosário Cabral
Director do STAE

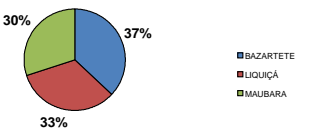
Sergio de J. F. da C. Hornai
Comissário CNE STAE Lautém

Claudio de Araujo Martins
Departamento de IT

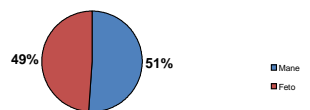
Sergio Belmonte
Coordenador STAE Distrito Lautém

Distrito	Subdistrito	Suco	Mane	Mane (%)	Feto	Feto (%)	Total	
LIQUIÇA	BAZARTETE	FAHLEBO	325	46.97	367	53.03	692	
		FATUMASI	545	49.91	547	50.09	1092	
		LAUHATA	852	49.33	875	50.67	1727	
		LEOREMA	1483	50.31	1465	49.69	2948	
		MAUMETA	861	49.80	868	50.20	1729	
		METAGOU	545	51.32	517	48.68	1062	
		MOTALUN	525	51.88	487	48.12	1012	
		TIBAR	998	51.36	945	48.64	1943	
		ULMERA	812	51.75	757	48.25	1569	
				SUB-TOTAL	6946	50.43	6828	49.57
	LIQUIÇA	AÇUMANU	598	53.78	514	46.22	1112	
		DARULETE	441	50.34	435	49.66	876	
		DATO	2349	51.22	2237	48.78	4586	
		HATUQUESSI	1244	50.49	1220	49.51	2464	
		LEOTALA	753	51.09	721	48.91	1474	
		LOIDAHAR	649	52.68	583	47.32	1232	
			SUB-TOTAL	6356	51.50	5986	48.50	12342
	MAUBARA	GUGLEUR	1177	50.91	1135	49.09	2312	
		GUIÇO	566	50.58	553	49.42	1119	
		LISSADILA	685	53.22	602	46.78	1287	
		MAUBARALISSA	548	49.68	555	50.32	1103	
		VATUBORO	673	49.38	690	50.62	1363	
		VATUVOU	1261	52.54	1139	47.46	2400	
VAVIQUINIA		797	50.13	793	49.87	1590		
		SUB-TOTAL	5707	51.07	5467	48.93	11174	
		TOTAL	19009	50.98	18281	49.02	37290	

Total de Eleitores por Subdistrito



Mane/Feto - Liquiça



Dili, 28 de Junho de 2010.

Visto

Prepara

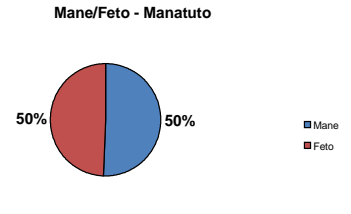
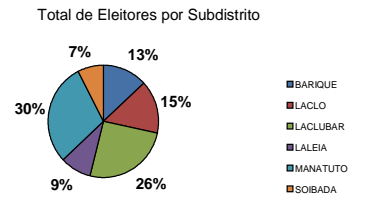
Tomas do Rosário Cabral
Director do STAE

Vicente Fernandes e Brito
Comissário CNE Distrito Liquiça

Claudio de Araujo Martins
Departamento de IT

Jaime F. Babo
Coordenador STAE Distrito Liquiça

Distrito	Subdistrito	Suco	Mane	Mane (%)	Feto	Feto (%)	Total	
MANATUTO	BARIQUE	ABAT OAN/FATUWAQUE	323	53.57	280	46.43	603	
		AUBEON	260	51.90	241	48.10	501	
		BARIQUE	181	49.32	186	50.68	367	
		MANEHAT	262	49.43	268	50.57	530	
		UMA BOCO	723	55.96	569	44.04	1292	
	SUB-TOTAL			1749	53.11	1544	46.89	3293
	LACLO	HOHORAI	264	51.16	252	48.84	516	
		LACUMESAC	617	52.24	564	47.76	1181	
		UMA CADUAC	809	50.37	797	49.63	1606	
		UMA NARUC	308	52.29	281	47.71	589	
	SUB-TOTAL			1998	51.34	1894	48.66	3892
	LACLIBAR	BATARA	570	48.14	614	51.86	1184	
		FATUMAQUEREC	310	47.55	342	52.45	652	
		FUNAR	395	48.71	416	51.29	811	
		MANELIMA	543	45.94	639	54.06	1182	
		ORLALAN	1103	49.02	1147	50.98	2250	
	SUB-TOTAL			203	48.22	218	51.78	421
	LALEIA	CAIRUI	523	49.81	527	50.19	1050	
		HATURALAN	306	51.09	293	48.91	599	
		LIFAU	317	48.92	331	51.08	648	
		SUB-TOTAL			1146	49.89	1151	50.11
	MANATUTO	AILILI	535	50.90	516	49.10	1051	
		AITEAS	980	50.80	949	49.20	1929	
		CRIBAS	651	50.86	629	49.14	1280	
		ILIHU	529	49.62	537	50.38	1066	
MA'ABAT		239	51.96	221	48.04	460		
SUB-TOTAL			921	53.02	816	46.98	1737	
SOIBADA	FATUMAQUEREC	134	49.08	139	50.92	273		
	LEO- HAT	256	52.67	230	47.33	486		
	MANLALA	195	49.62	198	50.38	393		
	MANUFAHI	215	49.20	222	50.80	437		
	SAMORO	142	50.00	142	50.00	284		
SUB-TOTAL			942	50.29	931	49.71	1873	
TOTAL			12814	50.49	12564	49.51	25378	



Dili, 28 de Junho de 2010.

Visto

Prepara

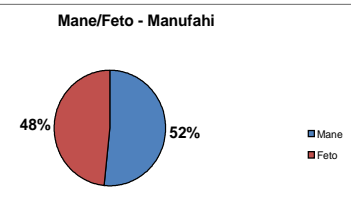
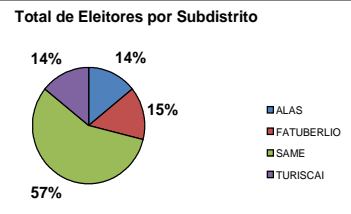
Tomas do Rosário Cabral
Director do STAE

Dulce Vitor
Comissário CNE Distrito Manatuto

Claudio de Araujo Martins
Departamento de IT

Vicente Soares
Coordenador STAE Distrito Manatuto

Distrito	Subdistrito	Suco	Mane	Mane (%)	Feto	Feto (%)	Total	
MANUFAHI	ALAS	AITUHA	216	51.55	203	48.45	419	
		DOTIK	425	53.73	366	46.27	791	
		MAHAQUIDAN	527	52.49	477	47.51	1004	
		TAITUDAC	513	49.19	530	50.81	1043	
		UMA BERLOIC	351	51.39	332	48.61	683	
	SUB-TOTAL			2032	51.57	1908	48.43	3940
	FATUBERLIO	BUBUSSUSO	258	49.52	263	50.48	521	
		CAICASSA	243	52.03	224	47.97	467	
		CLACUC	662	51.72	618	48.28	1280	
		FAHINEHAN	393	50.71	382	49.29	775	
		FATUKAHI	572	51.53	538	48.47	1110	
	SUB-TOTAL			2128	51.24	2025	48.76	4153
	SAME	BABULO	1191	52.15	1093	47.85	2284	
		BETANO	1491	50.77	1446	49.23	2937	
		DAI-SUA	767	50.07	765	49.93	1532	
		GROTU	374	52.82	334	47.18	708	
		HOLARUA	1756	51.65	1644	48.35	3400	
		LETEFOHO	1786	51.51	1681	48.49	3467	
		ROTUTO	357	50.93	344	49.07	701	
	SUB-TOTAL			560	54.85	461	45.15	1021
	TURISCAI	AITEMUA	215	50.23	213	49.77	428	
		BEREMANA	215	53.48	187	46.52	402	
		CAIMAUC	297	49.75	300	50.25	597	
		FATUCALO	79	47.31	88	52.69	167	
		FOHOLAU	97	50.79	94	49.21	191	
LESSUATA		121	58.74	85	41.26	206		
LIURAI		219	53.16	193	46.84	412		
MANUMERA		313	51.40	296	48.60	609		
MATOREC		129	53.09	114	46.91	243		
MINDELO		167	52.85	149	47.15	316		
ORANA		195	52.85	174	47.15	369		
SUB-TOTAL			2047	51.95	1893	48.05	3940	
TOTAL			14489	51.59	13594	48.41	28083	



Dili, 28 de Junho de 2010.

Visto

Prepara

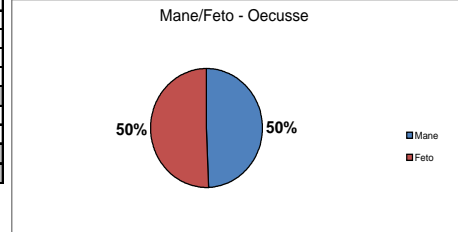
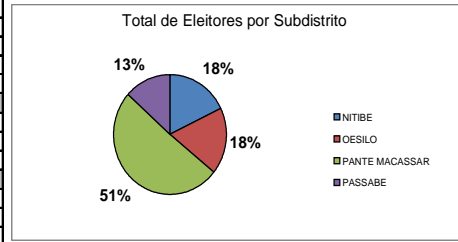
Tomas do Rosário Cabral
Director do STAE

Tome Xavier Jeronimo
Comissário CNE Distrito Manufahi

Claudio de Araujo Martins
Departamento de IT

Angelo Corte-Real
Coordenador STAE Distrito Manufahi

Distrito	Subdistrito	Suco	Mane	Mane (%)	Feto	Feto (%)	Total
OECUSSE	NITIBE	BANAFI	535	48.68	564	51.32	1099
		BENEUFE	675	51.61	633	48.39	1308
		LELAUFE	974	48.34	1041	51.66	2015
		SUNIUFE	416	47.60	458	52.40	874
		USITACO	677	50.86	654	49.14	1331
		SUB-TOTAL	3277	49.45	3350	50.55	6627
	OESILO	BOBOMETO	2051	48.94	2140	51.06	4191
		USITAQUENO	269	47.19	301	52.81	570
		USITASAE	995	49.43	1018	50.57	2013
		SUB-TOTAL	3315	48.94	3459	51.06	6774
	PANTE MACASSAR	BOBOCASSE	618	49.16	639	50.84	1257
		COSTA	3208	51.85	2979	48.15	6187
		CUNHA	1381	51.63	1294	48.37	2675
		LALISUC	816	49.94	818	50.06	1634
		LIFAU	630	48.46	670	51.54	1300
		NAIMECO	1037	49.69	1050	50.31	2087
		NIPANE	365	47.10	410	52.90	775
		TAIBOCO	1485	48.61	1570	51.39	3055
		SUB-TOTAL	9540	50.29	9430	49.71	18970
		PASSABE	ABANI	1942	48.02	2102	51.98
	MALELAT		454	47.54	501	52.46	955
	SUB-TOTAL		2396	47.93	2603	52.07	4999
	TOTAL	18528	49.58	18842	50.42	37370	



Dili, 28 de Junho de 2010.

Visto

Prepara

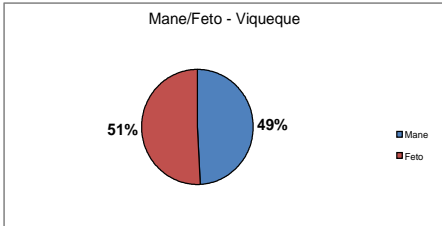
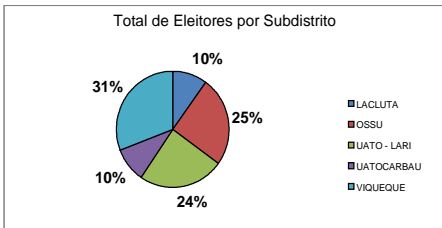
Tomas do Rosário Cabral
Director do STAE

Arif Abdullah Sagan
Comissário CNE Distrito Oecusse

Claudio de Araujo Martins
Departamento de IT

Leovegildo Pui
Coordenador STAE Distrito Oecusse

Distrito	Subdistrito	Suco	Mane	Mane (%)	Feto	Feto (%)	Total
VIQUEQUE	LACLUTA	AHIC	609	51.65	570	48.35	1179
		DILOR	547	51.60	513	48.40	1060
		LALINE	389	48.50	413	51.50	802
		UMA TOLU	703	51.92	651	48.08	1354
		SUB-TOTAL	2248	51.15	2147	48.85	4395
	OSSU	BIJUALE	495	51.08	474	48.92	969
		LIARUCA	394	46.03	462	53.97	856
		LOI-HUNO	494	49.35	507	50.65	1001
		NAHARECA	542	47.71	594	52.29	1136
		OSSORUA	852	50.12	848	49.88	1700
		OSSU DE CIMA	1141	48.18	1227	51.82	2368
		UABUBO	837	48.52	888	51.48	1725
		UAGIA	410	46.96	463	53.04	873
		UAIBOBO	256	49.33	263	50.67	519
		SUB-TOTAL	5421	48.63	5726	51.37	11147
	UATO - LARI	AFALOICAI	1093	48.38	1166	51.62	2259
		BABULO	589	48.92	615	51.08	1204
		MACADIQUE	1482	47.59	1632	52.41	3114
		MATAHOI	1195	48.26	1281	51.74	2476
		UAITAME	395	46.91	447	53.09	842
		VESSORU	436	49.66	442	50.34	878
	SUB-TOTAL	5190	48.18	5583	51.82	10773	
	UATOCARBAU	AFALOICAI	407	47.83	444	52.17	851
		BAHATATA	201	49.14	208	50.86	409
		IRABIN DE BAIXO	551	48.89	576	51.11	1127
		IRABIN DE CIMA	251	46.40	290	53.60	541
		LOI ULO	210	49.18	217	50.82	427
		UANI UMA	490	47.85	534	52.15	1024
		SUB-TOTAL	2110	48.18	2269	51.82	4379
	VIQUEQUE	BAHALARAUAIN	1052	51.24	1001	48.76	2053
		BIBILEO	544	49.10	564	50.90	1108
		CARAUBALO	1657	51.64	1552	48.36	3209
		FATUDERE	110	42.97	146	57.03	256
		LUCA	492	51.74	459	48.26	951
		MALURU	205	48.81	215	51.19	420
		UAI-MORI	486	48.94	507	51.06	993
		UMA QUIC	712	51.30	676	48.70	1388
		UMA UAIN CRAIC	1007	49.00	1048	51.00	2055
		UMA UAIN LETEN	606	50.46	595	49.54	1201
	SUB-TOTAL	6871	50.40	6763	49.60	13634	
	TOTAL	21840	49.27	22488	50.73	44328	



Dili, 28 de Junho de 2010.

Visto

Prepara

Tomas do Rosário Cabral
Director do STAE

Pe. Martinho G. da Silva Gusmão
Comissário CNE Distrito Viqueque

Claudio de Araujo Martins
Departamento de IT

Humberto da Silva
Coordenador STAE Distrito Viqueque

Decisão nº 64/2010/CFP

Considerando que compete à Comissão da Função Pública realizar os recrutamentos na Função Pública;

Considerando que foram realizados quatro concursos de recrutamento para o grau A na Comissão Anti-Corrupção, dos quais resultaram aprovados três candidatos;

Considerando que o referido concurso também serviu de processo de selecção por mérito para o preenchimento de cargos de direcção;

Considerando a decisão da Comissão da Função Pública, na 11ª Reunião Extraordinária, de 11 de Junho de 2010;

Assim, a Comissão da Função Pública, no uso das competências próprias previstas nos artigos 5º e 6º da Lei nº 7/2009, de 15 de Julho, decide:

Nomear ALEXANDRE FAUSTINO FREITAS, para em comissão de serviço e pelo prazo de dois anos exercer o cargo de Secretário Executivo da Comissão Anti-Corrupção, cargo equiparado ao de director-geral.

Díli, 26 de Junho de 2010.

Libório Pereira

Presidente da Comissão da Função Pública

Decisão nº 65/2010/CFP

Considerando que compete à Comissão da Função Pública realizar os recrutamentos na Função Pública;

Considerando que foram realizados quatro concursos de recrutamento para o grau A na Comissão Anti-Corrupção, dos quais resultaram aprovados três candidatos;

Considerando que o referido concurso também serviu de processo de selecção por mérito para o preenchimento de cargos de direcção;

Considerando a decisão da Comissão da Função Pública, na 11ª Reunião Extraordinária, de 11 de Junho de 2010;

Assim, a Comissão da Função Pública, no uso das competências próprias previstas nos artigos 5º e 6º da Lei nº 7/2009, de 15 de Julho, decide:

Nomear JESUÍNA MARIA DO ROSÁRIO ABEL, para em comissão de serviço e pelo prazo de dois anos exercer o cargo de Director Nacional de Educação, Campanha e Pesquisa da Comissão Anti-Corrupção.

Díli, 26 de Junho de 2010.

Libório Pereira

Presidente da Comissão da Função Pública

Decisão nº 69/2010/CFP

Considerando que nos termos da Lei nr. 7/2009, de 15 de Julho, compete à Comissão da Função Pública realizar os recrutamentos, nomeações e promoções no sector público;

Considerando a informação do Director-Geral da Secretaria de Estado do Conselho de Ministros;

Considerando que nos termos do Artigo 19º da Lei Nº 8/2004, os cargos de chefia são exercidos em comissão de serviço;

Considerando o resultado do processo de selecção por mérito e da última avaliação de desempenho;

Assim a Comissão da Função Pública, no uso das competências próprias previstas na letra "a" do número 2, do artigo 5º, da Lei nº 7/2009, de 15 de Julho, decide:

1. Nomear em comissão de serviço pelo prazo de dois anos, os seguintes funcionários para o exercício dos cargos de chefia listados abaixo:

NOME	CARGO EM COMISSÃO
MARIA MERCÊS DAS DORES VIANA DO CARMO	Chefe do Departamento de Tradução e Retroversão da Direcção Nacional dos Serviços de Tradução da Secretaria de Estado do Conselho de Ministros
JOÃO DAS NEVES	Chefe do Departamento de Revisão Linguística da Direcção Nacional dos Serviços de Tradução da Secretaria de Estado do Conselho de Ministros
ORLANDO DA CONCEIÇÃO	Chefe do Departamento de Comunicação Social da Direcção Nacional de Disseminação da Informação da Secretaria de Estado do Conselho de Ministros

Dili, 23 de Junho de 2010.

Libório Pereira

Presidente da Comissão da Função Pública

Decisão nº 70/2010/CFP

Considerando que nos termos da Lei nº 7/2009, de 15 de Julho, compete à Comissão da Função Pública realizar os recrutamentos, nomeações e promoções no sector público;

Considerando a informação de S. Exa. o Ministro da Administração Estatal e Ordenamento do Território, da necessidade de preencher o cargo de Adjunto do Administrador do Distrito de Baucau;

Considerando as particularidades do exercício dos cargos de administrador de Distrito e adjunto;

Considerando o resultado da avaliação de desempenho a que foi submetido o funcionário em causa e que resultou em avaliação satisfatória;

Considerando a decisão da Comissão da Função Pública, na 5a Sessão Extraordinária de 03 de Fevereiro de 2010 e conforme as razões de justificativa constantes na acta da referida sessão extraordinária;

Assim a Comissão da Função Pública, no uso das competências próprias previstas na letra "a" do número 2, do artigo 5º, da Lei nº 7/2009, de 15 de Julho, decide:

Nomear FRANCISCO XAVIER DA SILVA GUTERRES, para em comissão de serviço e pelo prazo de dois anos exercer o cargo de Adjunto do Administrador do Distrito de Baucau, cargo equiparado para fins salariais a Chefe de Departamento.

Díli, 29 de Junho de 2010.

Libório Pereira

Presidente da Comissão da Função Pública

Decisão nº 71/2010/CFP

Considerando a decisão número 52/2010 da Comissão da Função Pública, na 6a. Sessão Ordinária, de 13 de Maio de 2010 que apreciou processo disciplinar que apurou a conduta de Constâncio Cardoso, funcionário da Secretaria de Estado dos Transportes, Equipamentos e Comunicações do Ministério das Infra-Estruturas;

Considerando que foi-lhe aplicada a pena de demissão por abandono do serviço;

Considerando as razões de recurso apresentadas pelo funcionário;

Assim, a Comissão da Função Pública, no uso das competências próprias previstas na letra h) do número 1, do artigo 5º da Lei nº 7/2009, de 15 de Julho (Estatuto da Função Pública), decide:

1. Reconhecer a existência de circunstâncias atenuantes da infracção disciplinar, nos termos do artigo 90º, da Lei número 8/2004, de 16 de Junho;
2. Substituir a pena de demissão pela pena de inactividade por um ano a Constâncio Cardoso, de acordo com o artigo 87º da mesma Lei;
3. Na forma do número 5, do Artigo 81º da Lei número 8/2004, de 16 de Junho, determinar que o funcionário, quando retornar ao serviço activo, seja colocado ao serviço de outra instituição pública.

Comunique-se ao investigado e à Secretaria de Estado dos Transportes, Equipamentos e Comunicações do Ministério das Infra-Estruturas.

Publique-se.

Dili, 28 de Junho de 2010.

Libório Pereira

Presidente da Comissão da Função Pública

Despacho nº 49/2010/PCFP

Considerando que compete à Comissão da Função Pública conceder licença sem vencimentos, nos termos da decisão nr. 19/2009, de 22 de Outubro e dos Artigos 5º e 6º da Lei número 7/2009, de 15 de Julho.

Considerando a concordância do Director-Geral do Ministério da Educação, manifestada no ofício n. 326/RDTL/ME-DGD/IV/2010 de 2 de Junho.

Considerando o que dispõe o artigo 54º do Estatuto da Função Pública;

Assim o Presidente da Comissão da Função Pública, no uso das competências próprias previstas no artigo 15 da Lei nº 7/2009, de 15 de Julho, e atendendo o disposto no artigo 7º da mesma Lei, decide:

Conceder licença sem vencimentos, pelo período de dois anos a CACILDA GUTERRES DOS SANTOS do Ministério da Educação.

Publique-se.

Dili, 23 de Junho de 2010.

Libório Pereira

Presidente da CFP

Despacho nº 50/2010/PCFP

Considerando que compete à Comissão da Função Pública conceder licenças com vencimento para fins de estudo, nos termos da decisão nr. 19/2009, de 22 de Outubro e dos Artigos 5º e 6º da Lei número 7/2009, de 15 de Julho.

Considerando o Despacho de atribuição de bolsa de estudo da Secretaria de Estado da Reforma Administrativa, de 25 de Março de 2010.

Considerando o que dispõe o artigo 53º do Estatuto da Função Pública;

Assim o Presidente da Comissão da Função Pública, no uso das competências próprias previstas no artigo 15 da Lei nº 7/2009, de 15 de Julho, e atendendo o disposto no artigo 7º da mesma Lei, decide:

Conceder licença com vencimentos para fins de estudo, pelo prazo de dois anos, aos seguintes funcionários públicos.

JANUÁRIO FREITAS	Secretaria de Estado da Electricidade, Água e Urbanização
ZENILDO ANICETO SMITH DA SILVA	Secretaria de Estado da Electricidade, Água e Urbanização
ALEXANDRA MARIA PIRES	Ministério da Educação
SILVANIA XAVIER	Secretaria de Estado das Obras Públicas

Publique-se.

Dili, 23 de Junho de 2010.

Libório Pereira

Presidente da CFP

Despacho nº 51/2010/PCFP

Considerando que compete à Comissão da Função Pública realizar as transferências de pessoal, nos termos do Artigo 31º da Lei nº 8/2004, de 16 de Junho.

Considerando a concordância do Ministério da Educação e da Secretaria de Estado da Agricultura e Arboricultura do Ministério da Agricultura e Pescas.

Assim o Presidente da Comissão da Função Pública, no uso das competências próprias previstas no artigo 15 da Lei nº 7/2009, de 15 de Julho, e atendendo o disposto no número 2 do Artigo 6º da mesma Lei, decide:

Transferir o Técnico Administrativo do Grau E FLORIANO GOMES do Ministério da Educação para a Secretaria de Estado da Agricultura e Arboricultura do Ministério da Agricultura e Pescas.

Publique-se.

Dili, 25 de Junho de 2010.

Libório Pereira

Presidente da CFP

Despacho nº 52/2010/PCFP

Considerando que nos termos da Lei nr. 7/2009, de 15 de Julho, compete à Comissão da Função Pública realizar os recrutamentos, nomeações e promoções no sector público;

Considerando a informação contida no ofício Nº 81/GM/MAEOT/VI/2010, de 15 de Junho, onde o Ministro da Administração Estatal e Ordenamento do Território indica substituto para cargo de chefia;

Considerando a delegação ao Presidente da CFP contida na Decisão número 20/2009, de 22 de Outubro;

Assim o Presidente da Comissão da Função Pública, no uso das competências próprias previstas no artigo 15º, da Lei nº 7/2009, de 15 de Julho, e atendendo o que dispõe o artigo 30º da Lei número 8/2004, de 16 de Junho, decide:

1. Nomear o Assistente do Grau F MARIANO MARTINS para em substituição e pelo prazo de três meses, exercer em comissão de serviço, o cargo de responsável pela Secção de Planeamento e Desenvolvimento da Administração do Distrito de Ermera, cargo equivalente a Chefe de Secção.

2. Tornar sem efeito o Despacho número 47/2010/PCFP, que o nomeou para cargo de Chefe de Departamento.

Publique-se

Dili, 28 de Junho de 2010.

Libório Pereira

Presidente da Comissão da Função Pública

Despacho nº 53/2010/PCFP

Considerando que compete à Comissão da Função Pública realizar as transferências de pessoal, nos termos do Artigo 31º da Lei nº 8/2004, de 16 de Junho.

Considerando a concordância do Ministério da Educação e da Secretaria de Estado da Agricultura e Arboricultura do Ministério da Agricultura e Pescas.

Assim o Presidente da Comissão da Função Pública, no uso das competências próprias previstas no artigo 15 da Lei nº 7/2009, de 15 de Julho, e atendendo o disposto no número 2 do Artigo 6º da mesma Lei, decide:

Transferir o Técnico Profissional do Grau C JÚLIO FILIPE DA COSTA do Ministério da Educação para a Secretaria de Estado da Agricultura e Arboricultura do Ministério da Agricultura e Pescas.

Publique-se.

Dili, 25 de Junho de 2010.

Libório Pereira

Presidente da CFP